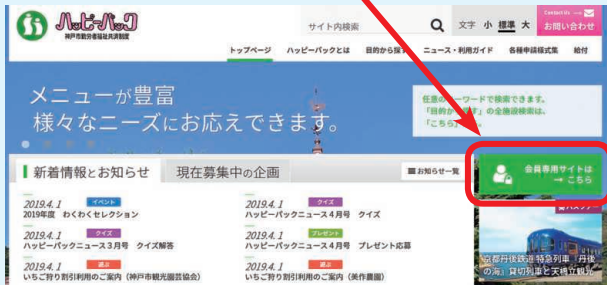


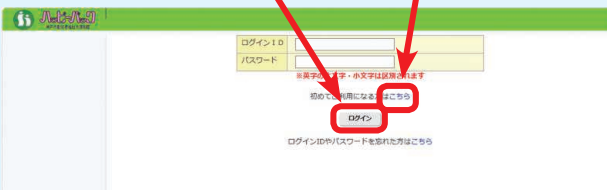
# ハッピーパックホームページからできること

## 1. ログイン方法とID・パスワードの設定手順

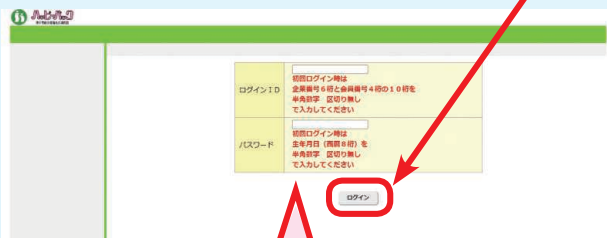
- ①ログイン方法：  
ハッピーパックホームページを開きます。  
「[会員専用サイトはこちら](#)」へ入る。



- ②ログインIDとパスワードを入力し「**ログイン**」を押します。ログインが完了すると会員専用サイトが表示されます。
- ③ID・パスワードの設定初めてご利用になる方は「[こちら](#)」を押します。

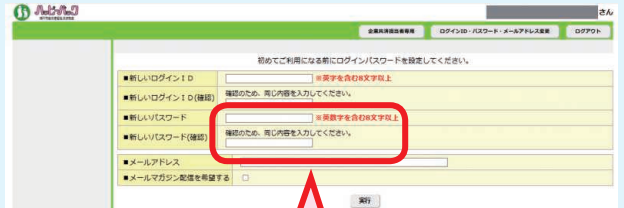


- ④初回ログインID・初回パスワードを入力し「**ログイン**」を押します。



初回ログインIDは企業番号（6桁）＋会員番号（4桁）  
例：企業番号（001234）、会員番号（0001）  
⇒0012340001  
初回パスワードは会員本人の生年月日（西暦）8桁です。  
例：昭和55年5月5日⇒19800505

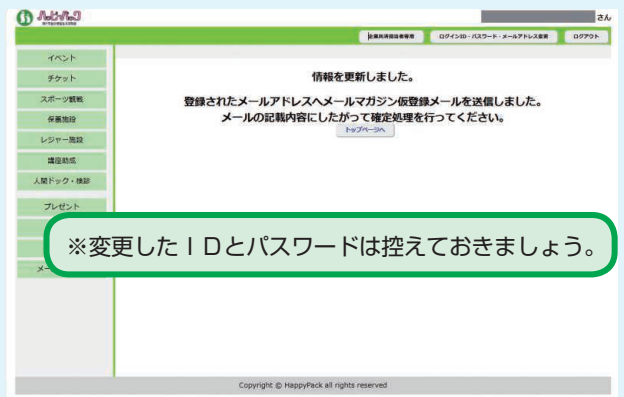
- ⑤初回ログイン時はパスワードの変更を行い「**実行**」ボタンを押します。



パスワードはセキュリティ保護のため、変更は必須です。

ログインIDの変更は任意です。  
メールマガジン配信希望の方は希望するにチェックしてメールアドレスを登録ください。

- ⑥変更が完了したことが表示されます。



※変更したIDとパスワードは控えておきましょう。



企業番号と会員番号は会員証に記載しています。

この手順は初回のみです。

2回目以降からは変更したログインIDとパスワードを使用してください。  
ログインIDまたはパスワードが不明な方は、初期化手続きをお願いします。

## 2. プレゼント・クイズ申込手順

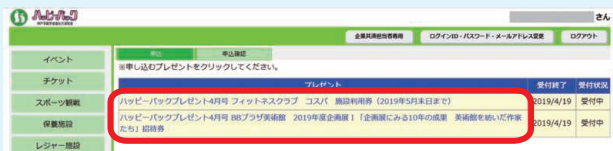
### ※プレゼント

- ①ハッピーパックホームページの「プレゼント」へ入る。

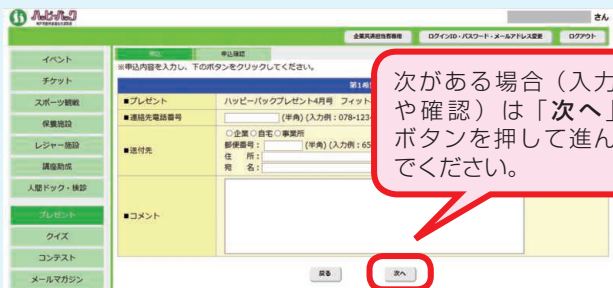


- ②「応募はこちら」を押します。

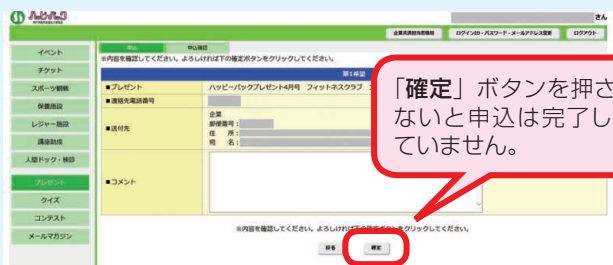
- ③プレゼント申込ページが開きますので、画面の一覧からプレゼントを選択ください。



- ④申込ページが開きますので、画面の項目に従って入力して「次へ」ボタンを押します。



- ⑤確認画面が表示されますので、入力した内容が正しいか確認ください。正しい場合は「確定」ボタンを押します。



- ⑥申込が完了したことが表示されます。

### ※クイズ

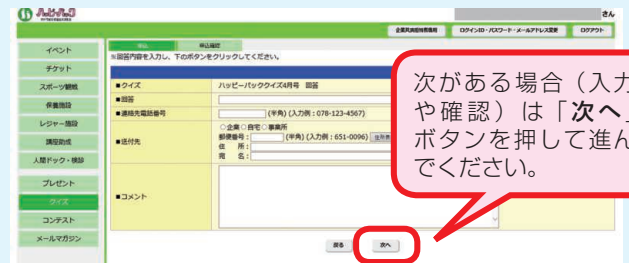
- ①ハッピーパックホームページの「クイズ」へ入る。



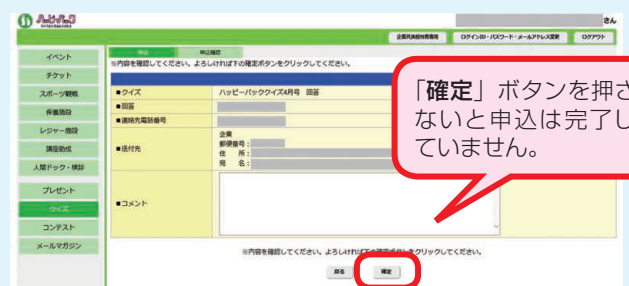
- ②「応募はこちら」を押します。



- ③回答ページが開きますので、画面の項目に従って入力して「次へ」ボタンを押します。



- ④確認画面が表示されますので、入力した内容が正しいか確認ください。正しい場合は「確定」ボタンを押します。



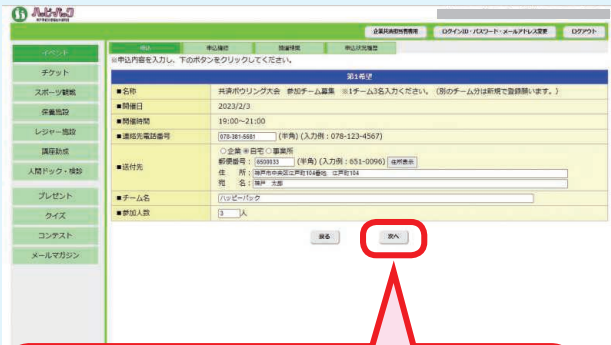
- ⑤申込が完了したことが表示されます。

### 3. イベント申込手順 (例: ボウリング大会)

- ① ハッピーパックホームページの「現在募集中の企画」から「ボウリング大会」の「申込はこちら」ボタンを押します。



- ② 申込ページが開きますので、画面の項目に従って入力して「次へ」ボタンを押します。



次がある場合 (入力や確認) は「次へ」ボタンを押して進んでください。

- ③ 参加メンバーが決まっている場合、入力できます。



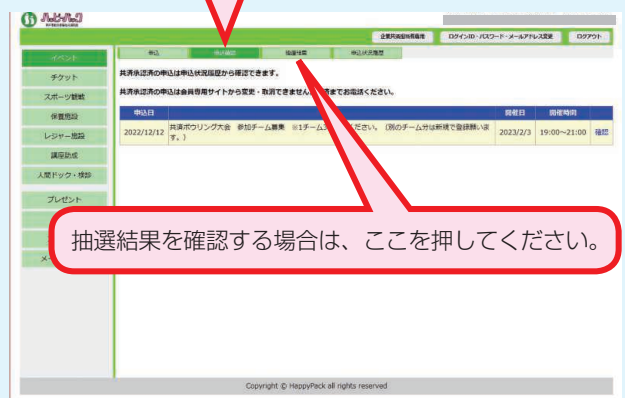
- ④ 確認画面が表示されますので、入力した内容が正しいか確認ください。正しい場合は「確定」ボタンを押します。




「確定」ボタンを押さないと申込は完了していません。

#### ※ 申込取消や抽選結果の確認

申込を取消す場合や確認する場合は、ここを押してください。



抽選結果を確認する場合は、ここを押してください。



共済の  
あらし

手続方法

観る

旅する

健康

学ぶ

支援

申込用紙等

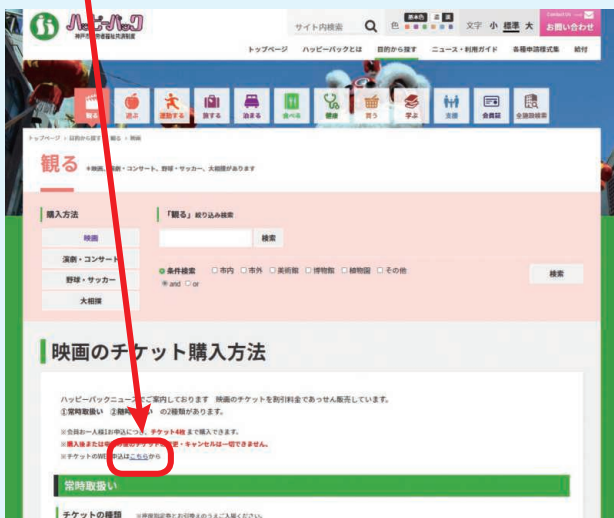
全国  
サービス

## 4. チケット申込手順（例：映画チケット）

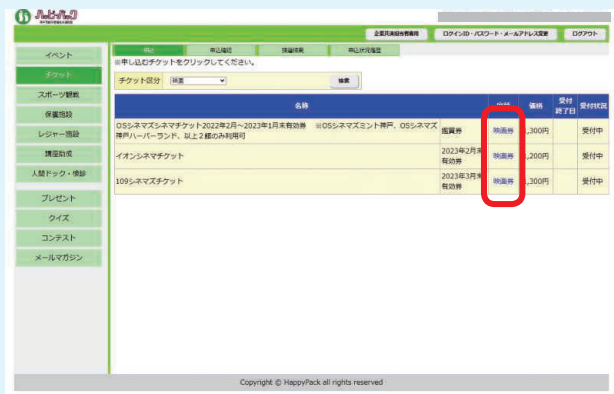
①「目的から探す」の「観る」を押して  
購入方法から「映画」を押します。



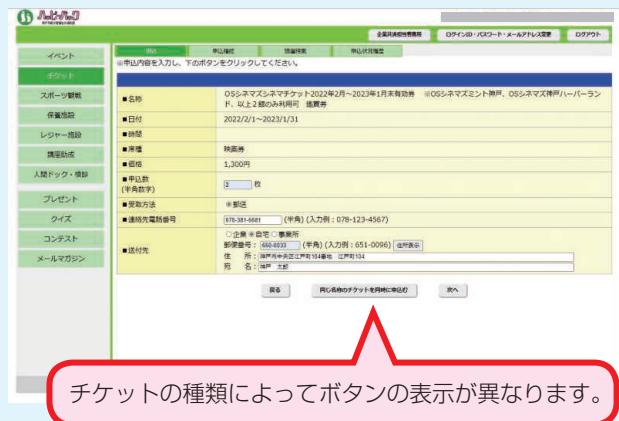
②「こちら」を押します。



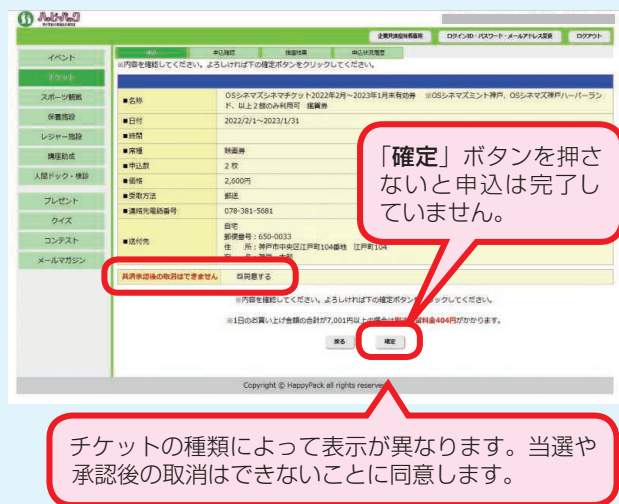
③購入するチケットを押します。



④申込ページが開きますので、画面の項目に従って入力して、確認まで進んでください。  
※チケットの種類によって入力項目が異なります。



⑤確認画面が表示されますので、入力した内容が正しいか確認ください。正しいければ「同意する」にチェックして「確定」ボタンを押します。



⑥申込が完了したことが表示されます。

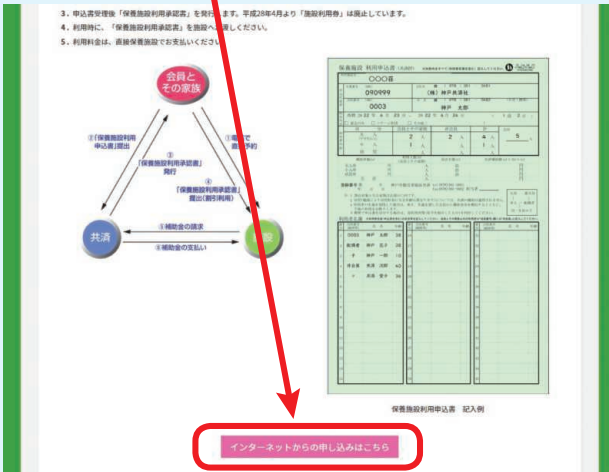


## 5. 補助対象保養施設の申込手順

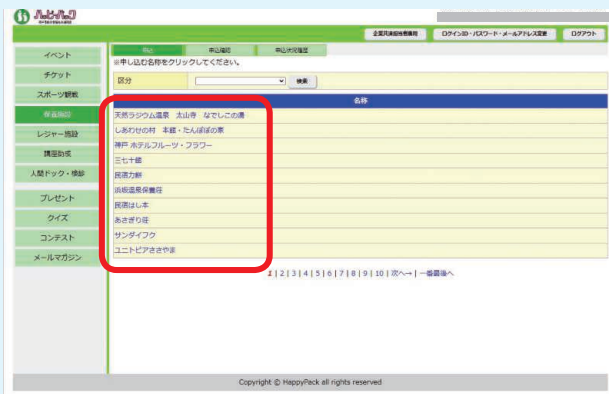
- ①「目的から探す」の「泊まる」を押して利用方法から「補助対象」を押します。



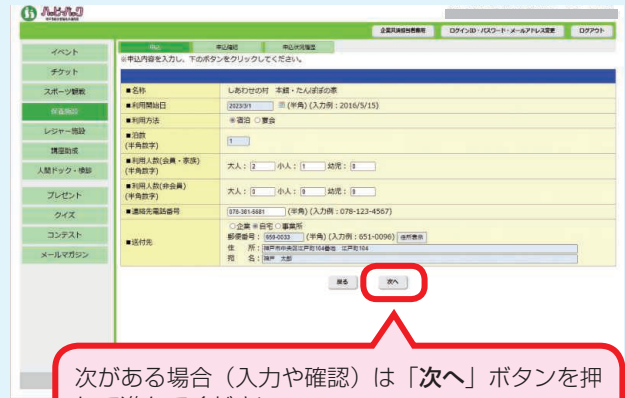
- ②「インターネットからの申込はこちら」を押します。



- ③施設名称を押します。

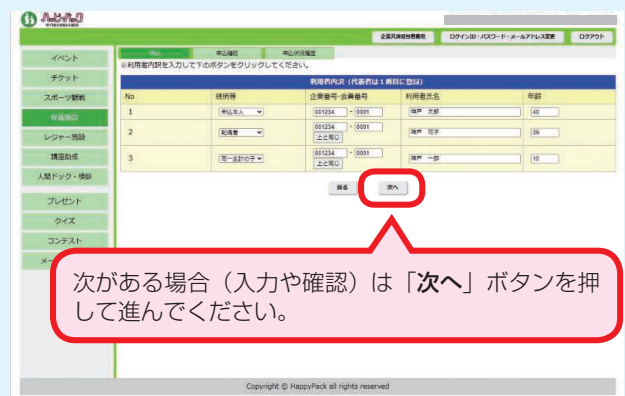


- ④画面の項目に従って入力して「次へ」ボタンを押します。  
※種類によって入力項目が異なります。



次がある場合（入力や確認）は「次へ」ボタンを押して進んでください。

- ⑤画面の項目に従って入力して「次へ」ボタンを押します。  
※この画面は表示されない場合があります。



次がある場合（入力や確認）は「次へ」ボタンを押して進んでください。

- ⑥確認画面が表示されますので、入力した内容が正しいか確認ください。  
正しい場合は「確定」ボタンを押します。



「確定」ボタンを押さないと申込は完了していません。

- ⑦申込が完了したことが表示されます。

共済の  
あらし

手続方法

観る

旅する

健康

学ぶ

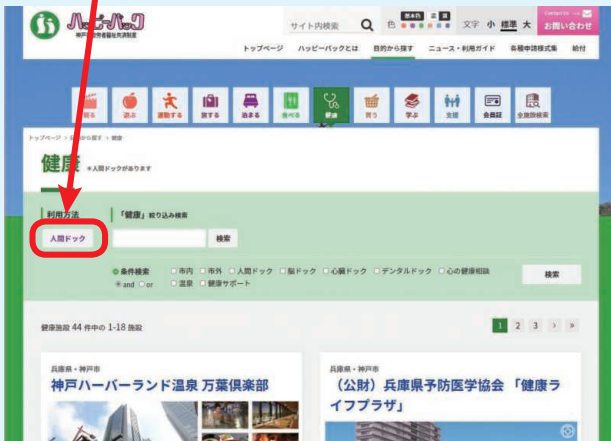
支援

申込用紙等

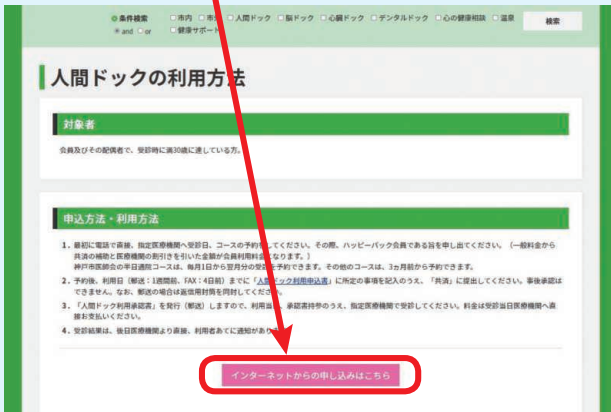
全国  
サービス

## 6. 人間ドック・各種検診申込手順

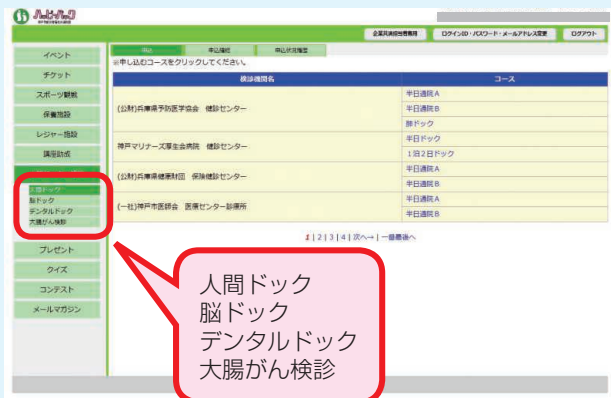
①「目的から探す」の「健康」を押して利用方法から「人間ドック」を押します。



②「インターネットからの申込はこちら」を押します。



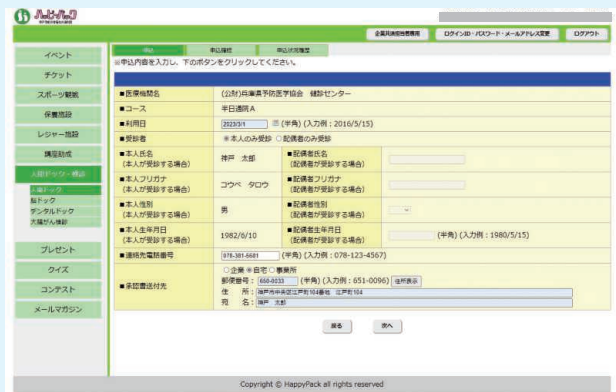
③種類を押します。



④受診するコースを押してください。



⑤画面の項目に従って入力して「次へ」ボタンを押します。  
※種類によって入力項目が異なります。



⑥確認画面が表示されますので、入力した内容が正しいか確認ください。  
正しいければ「確定」ボタンを押します。



「確定」ボタンを押さないと申込は完了していません。

⑦申込が完了したことが表示されます。

共済の  
あらし

手続方法

観  
る

旅する

健康

学  
ぶ

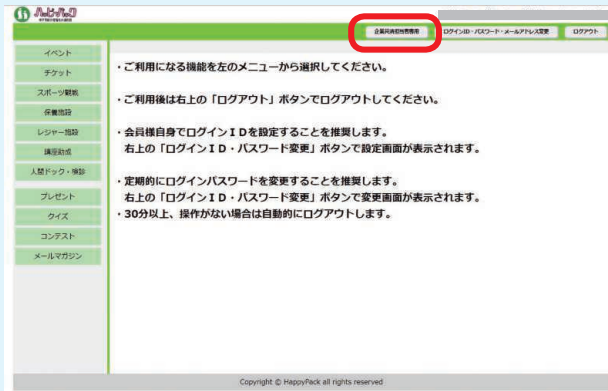
支  
援

申込用紙等

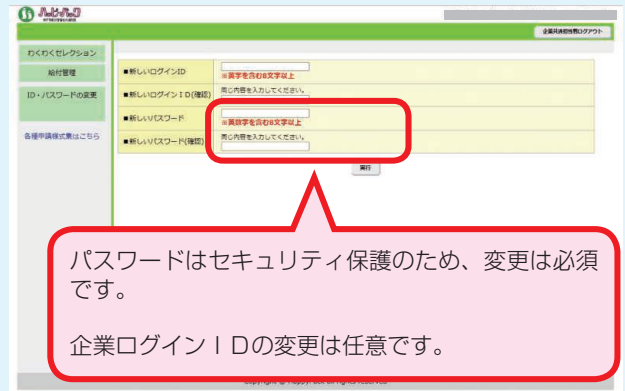
全国  
サービス

## 7. 企業ログインの設定手順

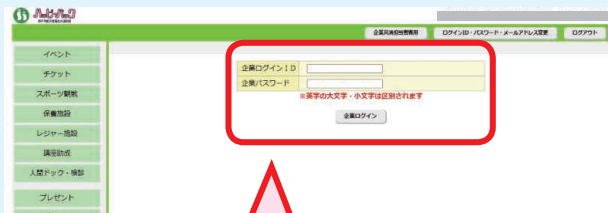
- ①会員専用サイトにログイン後、「企業共済担当者専用」ボタンを押します。



- ③初回ログイン時はパスワードの変更を行い「実行」ボタンを押します。



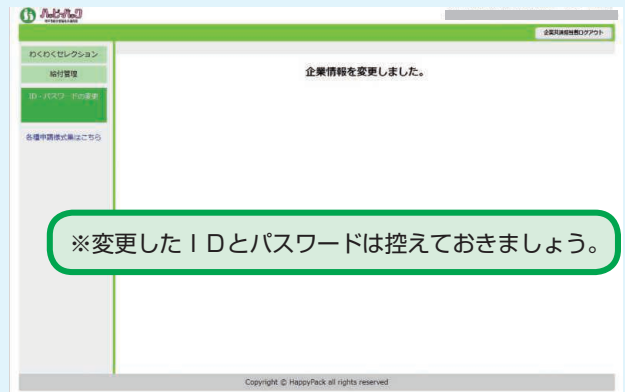
- ②企業ログインページが開きます。  
企業ログインIDと企業パスワードを入力して「企業ログイン」ボタンを押します。



初回企業ログインIDは企業番号（6桁）  
例：企業番号（001234）⇒001234

初回企業ログインパスワードは申請時の電話番号（-ハイフンなし）です。  
市外局番「078」を付けて申請された企業と抜きの企業がありますので、ログインできない場合は下記のようにどちらかをお試しください。  
例：0789876543 または 9876543

- ④変更が完了したことが表示されます。



この手順は初回のみです。  
2回目以降からは変更したログインIDとパスワードを使用ください。  
ログインIDまたはパスワードが不明な方は、ハッピーパックまで連絡ください。  
(企業ログインは、ホームページ上で初期化できません。)

## 8. わくわくセレクション

**ハッピーパック** イチ押しの人気サービスです  
年に一度、対象者全員をハッピーパックがセレクトしたコースのいずれか1つに招待します。

2025年度の例：王子動物園・淡路島お出かけ・喜楽館・映画鑑賞・神戸港周遊・海づり公園・味覚狩り・ポートアイランドアイススケート・六甲山牧場・神戸どうぶつ王国・神戸セレクション・洋菓子コース（ユーハイム）・日本酒・神戸ワイン・ボヌールヴェール・グルメ（さかばやし・ベイシエラトンホテル・ポートピアホテル・クラウンプラザ）日帰り温泉（神戸みなと温泉 蓮・神戸ハーバーランド温泉 万葉倶楽部）観劇・コンサート・お菓選択コースなど。

※詳しくは、4月号ニュースで案内します。

### 対象者

実施年度の4月1日現在、会員資格を有する方が対象です。

### 申込時期

4月号ニュースでお知らせします。

### 申込方法について

わくわくセレクションへの申込は各企業の共済事務担当者を通して行います。（5月中旬締切）  
会員の方は、共済事務担当者の指示に従ってわくわくセレクション希望コースをお伝えください。

コース	内 容	希望
A	王子動物園	
B	淡路島お出かけ	
C	喜楽館（昼食）	
D	COE映画鑑賞（プロモーション映画）	
E	COE映画鑑賞	
F	味覚狩り	
G	洋菓子コース	
H	映画狩り（2部作）	
I	アイススケート	
J	六甲山牧場	
K	神戸どうぶつ王国	
L	神戸セレクション	
M	神戸港周遊	
N	神戸日本酒	
O	神戸ワイン	
P	神戸スイーツ	
Q	神戸スイーツ（2部作）	
R	神戸スイーツ（昼食）	
S	神戸スイーツ（昼食）	
T	神戸スイーツ（昼食）	
U	神戸スイーツ（昼食）	
V	神戸スイーツ（昼食）	
W	神戸スイーツ（昼食）	
X	神戸スイーツ（昼食）	
Y	神戸スイーツ（昼食）	

ホームページより、ダウンロード可

### 抽選コースについて

抽選コースに応募して落選した場合、ハッピーパックの指定するコースのチケットを送付します。

### 観劇・コンサートのコースについて

観劇・コンサートコースに当選した場合、公演日当日に座席指定券への引換が必要です。

入場整理券に記載した引換開始時刻から開演時刻までに座席指定券への引換を行ってください。

座席は引換順ではありません。

当日抽選により決定します。

また、当日入場整理券を忘れた場合、入場できません。



共済の  
あらし

手続方法

観る

旅する

健康

学ぶ

支援

申込用紙等

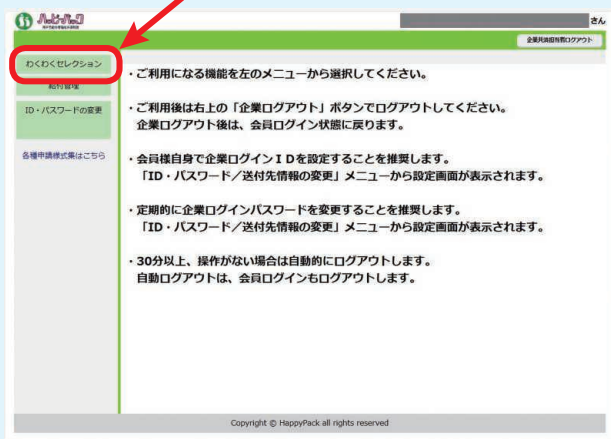
全国  
サービス

## わくわくセレクション申込手順(共済事務担当者専用)

各企業の共済事務担当者は、会員の希望コースを取りまとめて下記のとおり申してください。申込期間内の変更もこちらの手順です。

①会員専用サイトにログイン (P.10参照) 後、「企業共済担当者専用」ボタンを押して「企業ログイン」(P.16参照) をしてください。

②企業専用サイトが表示されます。「わくわくセレクション」を押してください。



③各コースの申込人数を入力ください。入力後「次へ」ボタンを押します。



⑤申込が完了したことが表示されます。

※訂正と確認

・締切日までは、訂正ができます。



・抽選コースの結果も確認できます。(6月下旬頃)



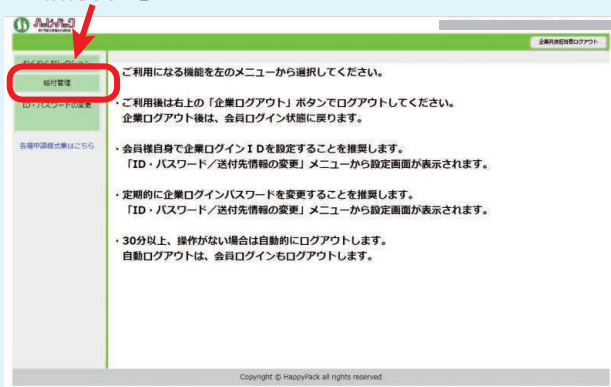
④確認画面が表示されますので、入力した内容が正しいか確認ください。正しいければ「確定」ボタンを押します。



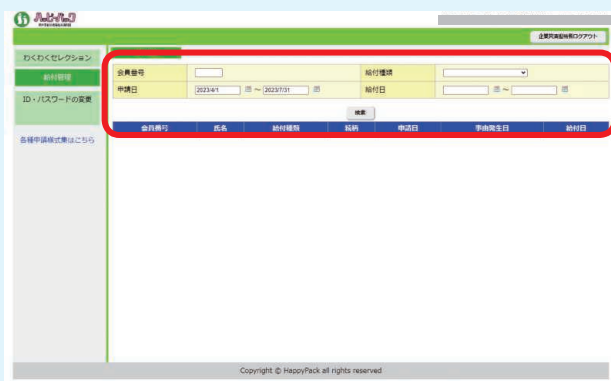
## 9. 給付履歴の確認手順(共済事務担当者専用)

会員単位で、給付状況の確認ができます。

- ①会員専用サイトにログイン(P.10参照)後、「企業共済担当者専用」ボタンを押して「**企業ログイン**」(P.16参照)をしてください。
- ②企業専用サイトが表示されます。「**給付管理**」を押してください。



- ③検索条件を入力して、「**検索**」ボタンを押してください。



- ④検索条件に該当した給付履歴が表示されます。



※履歴には祝金・祝品の両方が表示されます。  
履歴が多い場合はいくつかのページにわかれて表示されます。

